

長さ2000mmまで!取りはずし可能

BAUHAUS 襖用脱着手すりブラケットN

■手すりの連続性を保ちながら、
押入れをあける時にも邪魔になりません。

■手すり棒は別売です。

ブラケットピッチは


■BAUHAUS 木製手すり棒の場合

φ35…900mm以内

φ32…700mm以内

■BAUHAUS 襖用脱着手すり棒の場合

φ35…2000mm以内として下さい。



今までには真ん中固定が必要でしたが……

取りはずし時


リニューアル

NEW



※手すり棒は別途ご用意ください。

襖用脱着手すりブラケット 部品セット明細



番号	部品名	数量
1	受側ブラケット	左右1セット
2	キャッチソケット	2個
3	エンドキャップ	2個
4	φ32用アダプター	4個
5	スペーサー	2個
6	ブラケット取付ねじ①丸皿タッピンねじ 3.5×40	8本
7	手すり取付ねじ②丸皿タッピンねじ 3.5×20	6本
8	金属手すり取付ねじ③皿ドリルねじ 3.5×19	4本

マツ穴 BAUHAUS 襖用脱着手すりブラケットN

商品コード	色	品番	価格
0401-7366	ブラウン	BF-26B	1セット 17,500円
0401-7355	ゴールド	BF-26G	(税込18,375円)

●材質:アルミ合金、ABS樹脂、POM樹脂 ●サイズ:φ32、35mm 兼用
※ブラケット(金具)のみのセットです。手すり棒は別途ご用意下さい。

⚠️ 施工上のご注意

- 当製品は室内用です。屋外にはご使用できません。
- 木製手すりと連続してご使用される場合は必ず35シリーズ・32シリーズのブラケットをご使用下さい。
- φ35、φ32手すり兼用です。φ35をご使用の場合は、予め嵌め込んであるφ32用ソケットを取りはずしてご使用下さい。φ32をご使用の場合はφ32用ソケット、スペーサーをご使用下さい。
- 35・32シリーズ木製手すり(アッシュ又はタモ集成材)をご使用の場合、ブラケットピッチは、φ35の場合900mm以内 で取付けて下さい。φ32の場合700mm以内
- 900mmより広いピッチでご使用の場合は必ず BAUHAUS 襖用脱着手すり棒をご使用ください。ブラケットピッチ2000mmまで対応できます。
- 下地の無い場合は下地補強して下さい。
- 傾斜部にはご使用になれません。
- ドアの錠前などが手すりに当たる場合は壁にベースプレートを取付けて、ブラケットの出寸法を変えて下さい。

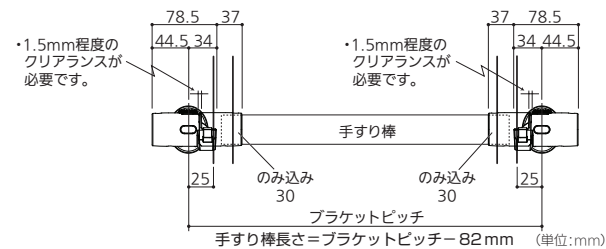


⚠️ 警告

- ※外開き扉部分に使用される場合は、閉じ込め事故等にご注意下さい。
- ※この商品は手すり棒がキャッチブラケットに確実にセットされている時に強度が保持されます。キャッチブラケットにセットされた時には毎回確実にセットされていることを確認下さい。
- ※ケガ・床の破損・部品の破損の原因になりますので手すり棒の落下には十分ご注意ください。

寸法図

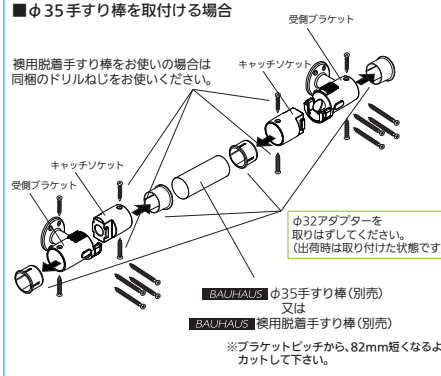
【正面から見た図】



🔧 施工方法

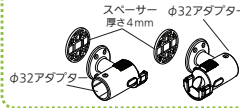
■φ35手すり棒を取付ける場合

襖用脱着手すり棒をお使いの場合は同梱のドリルねじをお使いください。



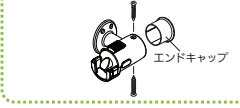
■φ32手すり棒を取付ける場合

●φ32アダプターを外さないでください
●連続手すり側に BAUHAUS φ32手すり棒を使用する場合はスペーサーをご使用ください。



■連続手すりとして使用されない場合

●エンドキャップの脱落防止のため、必ずねじ止めしてください。

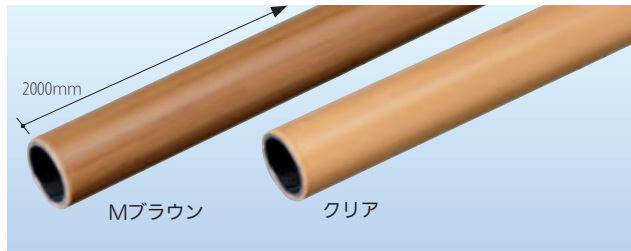
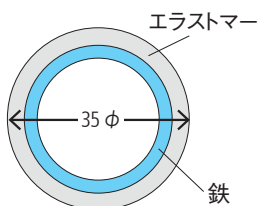


ブラケットピッチ2000mmまで対応できる手すり棒。

■BAUHAUS 襖用脱着手すりブラケットN・内々脱着ブラケットNと組合せて使用する場合、ブラケットピッチ2000mmまで対応できます。

■環境に優しいエラストマー樹脂を被覆しています。

※表面は樹脂を使用しておりますので、BAUHAUS 木製手すり棒のMブラウン・クリアとは多少色・質感が異なります。



マツ穴 BAUHAUS 襖用脱着手すり棒

商品コード	色	品番	価格
0401-5303	Mブラウン	BF-10MB	1本 11,000円 (税込11,550円)
0401-5351	クリア	BF-10C	

●サイズ:φ35×2000mm ●材質:鉄+エラストマー樹脂 ●重量:3.6kg

⚠️ 施工上のご注意

- 当製品は屋内専用です。屋外での使用はおやめ下さい。
- 木製手すり用ブラケットとご使用はできません。(ブラケット破損のおそれがあります。)