

開き扉・引戸どちらにも使えるペットドア。(室内用)

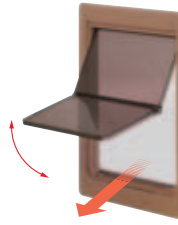


引戸に取り付けても大丈夫!



目隠しパネルで

フラップが塞げます。



2つに折れるフラップが、押し開ける際の当たりを柔らかくし、尻尾の挟まり防止にもなります。

PAT.P

- フレームの肉厚が薄く、戸の表面から2mmしか出っ張らないため、開き扉だけでなく引き戸にも使用できます。
- フラップはマグネットで確実に戻ります。
- ネジ部を隠すキャップが付いています。

小型犬～中型犬用



ブラウン

ダークブラウン

大型犬用



ブラウン

段差のないバリアフリータイプ (三方枠)



ブラウン

アトム ペットくぐ～る 中

商品コード	色	価格
1387-0010	ブラウン	1セット 9,500円
1387-0021	ダークブラウン	(税込9,975円)

- 材質:ABS樹脂 ●外形寸法:W240×H333mm
 - 有効開口寸法:W192×H237mm
 - 扉加工寸法:W218×H310mm ●対応扉厚:28～37mm
 - 付属ネジ:M4×20なべ小ねじ 4本 M4×25なべ小ねじ 4本
- ※フラップの色はスモークブラウンになります。

アトム ペットくぐ～る 大

商品コード	色	価格
1387-0043	ブラウン	1セット 12,500円
1387-0054	ダークブラウン	(税込13,125円)

- 材質:ABS樹脂 ●外形寸法:W348×H494mm
 - 有効開口寸法:W300×H400mm
 - 扉加工寸法:W327×H473mm ●対応扉厚:28～37mm
 - 付属ネジ:M4×20なべ小ねじ 4本 M4×25なべ小ねじ 4本
- ※フラップの色はスモークブラウンになります。

アトム ペットくぐ～る 三方枠

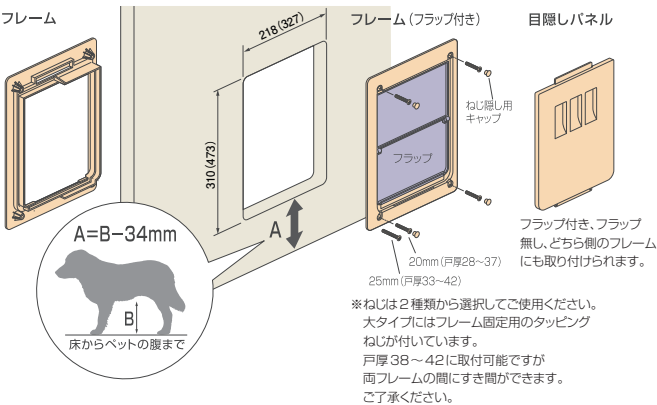
商品コード	色	価格
1387-0076	ブラウン	1セット 11,500円
1387-0080	ダークブラウン	(税込12,075円)

- 材質:ABS樹脂 ●外形寸法:W242×H395mm
 - 有効開口寸法:W200×H349mm
 - 扉加工寸法:W225×H388mm ●対応扉厚:28～37mm
 - 付属ネジ:M4×20なべ小ねじ 4本 3.5×16なべタッピングねじ 8本
- ※フラップの色はスモークブラウンになります。

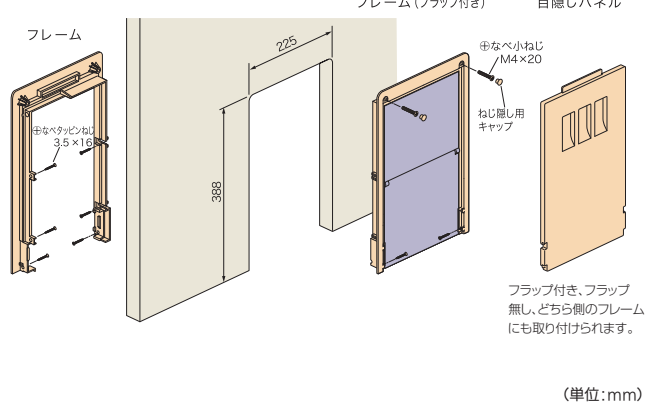
施工方法 ペットくぐ～るの施工

- ①戸、扉下部に取付け用開口部を作ります。
- ②フレームを両側からはめ込みねじ止めし、ねじ隠し用キャップを付けます。
- ③フラップ部を塞いでしまいたい場合は、目隠しパネルを取り付けてください。

ペットくぐ～る中・大の場合 ()は大タイプ



ペットくぐ～る三方枠の場合



ロック機能が付いた猫専用ペットドア。(室内用)



猫用



4方向ロック機能

- 切り換えができる4方向ロック機能。(フリー、インオンリー、アウトオンリー、ロック)
- 無音作動で出入りの音に煩わされることもありません。
- 透明ストラップ。

ユニフロー
キャットフラップ ロック可能型
8020-2500

1セット 8,200円 (税込8,610円)

- 外形寸法:W209×H202mm
- 有効開口寸法:W158×H152mm
- 扉加工寸法:W185×H185mm
- 対応扉厚:31～44mm

施工方法 キャットフラップ(ロック可能型)取付方法

- 1 ペットの足の長さ(床面から胸底までの高さ)を測ってください。ドアの下部からその寸法分を測った上に付属の型紙をあてがい、型どりにしてください。
- 2 型どりのした四隅をドリルなどで穴開けし、輪郭をノコギリで切り取って開口部を作ってください。
- 3 最後にフレームを取り付け、ドアをはめ込み付属のネジで締め付ければ完成です。



玄関
階段・廊下
トイレ
浴室・洗面所
寝室・居間
屋外
家具の耐震
構造の耐震
防災用品
ドアの防犯
窓の防犯
ここにも防犯
収納
装飾
床材・壁材
ペット
水まわり
建具金物
家具金物
和金物
物干し
ポスト・サイン
断熱・気密・換気材
点検口・床下
外まわり・他
エアー・電動ツール
大工・作業工具
身のまわり用品
作業用品
ネジ・釘・アンカー
接着剤・テープ
補修材
袋・シート・養生
書籍
販促ツール
ITサポート
リフォームローン
豆知識
ご利用方法