

下レール高さ3mmのバリアフリータイプの「アルキング網戸」



バリアフリー構造



下レールの高さ3mmを実現。

簡単着脱



お手入れも簡単、水洗いもOK。

風圧に強いネット



ネットのスジもめくれにくく、風圧にも強い。

ストッパー付き



室内側からのみ操作できるストッパー付き。(防犯上の機能はありません)

川口技研 アルキング網戸

商品コード	品番	網戸高さ(cm)	取付高さ(cm)	取付幅(cm)	価格
1894-5010	AK-17	176	176~197	50~87	1セット 29,200円 (税込30,660円)
1894-5021	AK-18	185	185~206	50~91	1セット 30,500円 (税込32,025円)
1894-5032	AK-19	194	194~215	50~96	1セット 32,000円 (税込33,600円)
1894-5043	AK-20	206	206~227	50~96	1セット 33,500円 (税込35,175円)

●本体材質：アルミ※取付高さは網戸の高さ+高さ調整材(最大21cm)の寸法です。※ジャバラ式タイプです。(自動巻タイプではありません。)

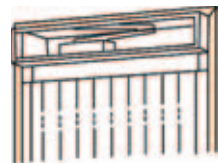
アルキング網戸取付けの手順



ブラケットに上レールをはめ込み、下レールを貼り付けます。



網戸本体をレールにはめ込み、収納側を固定します。




高さ調整材でスキマをふさぎます。

“チョッと押すだけ”自動巻タイプの「ノーカットロータリー網戸」



たわみにくい中軸付



中軸付きで、強風でもたわみにくく、風圧にも強い。

自動巻タイプ



スピード調整もOK。静かな静音タイプ。

お手入れ簡単



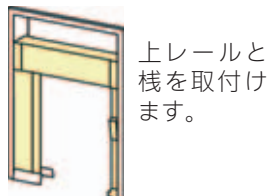
下レール取り外し可能。お掃除ラクラク。

川口技研 ノーカットロータリー網戸

商品コード	品番	網戸高さ(cm)	取付高さ(cm)	取付幅(cm)	価格
1894-7051	NC-17	176	176~197	50~89	1セット 15,800円 (税込16,590円)
1894-7062	NC-18	184	184~205		1セット 17,200円 (税込18,060円)
1894-7073	NC-19	192	192~213	50~94	1セット 18,600円 (税込19,530円)
1894-7084	NC-21	213	213~234		

●本体材質：アルミ※取付高さは網戸の高さ+高さ調整材(最大21cm)の寸法です。※下レールの高さは13mmです。


ノーカットロータリー網戸取付けの手順



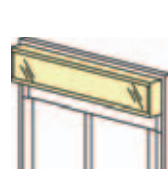
上レールと枠を取付けます。



周辺をきれいに掃除し、下レールを取付けます。



上レールに本体を入れ、回転止め金具を抜きます。

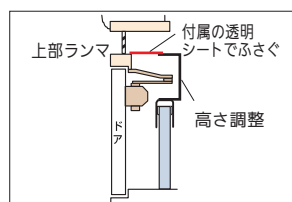
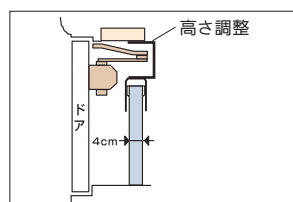


高さ調整材でスキマをふさぎます。

施工方法

高さ調整材(付属品)

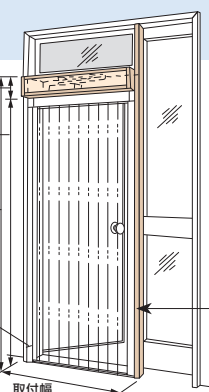
高さが足りない場合の調整とドアクローザが邪魔な場合に高さ21cmまで調整できます。



調整幅(最大21cmまで) 網戸の高さ

取付高さ

ドア枠左右に網戸の取り付けしろとして4cm以上必要です。



「袖付ドア」「親子ドア」には次ページ掲載の「突っ張り支柱」(別売)で取付けok。